

DEVIS

BON DE COMMANDE

**VOLET COULISSANT
GAMME EXCLUSIVE**

Voir au dos pour
schéma de cotation

Client :

N° client :

Réf chantier :

N° de devis d'origine :

Date de livraison souhaitée :

MODÈLE : COULEURS RAL VOLET : PRÉCADRE⁽¹⁾ : COFFRE MOTEUR⁽²⁾ :

⁽¹⁾standard coupe 7°, autre°

⁽²⁾la couleur du coffre moteur est obligatoirement identique au précadre et/ou volet

Guidage en façade : Noir Blanc Marseillais Design

Options : 1-Jonc aluminium (côté extérieur uniquement) 2-Serrure avec barillet extérieur (noir ou blanc) 3-Guidage façade Design couleur volet 4- Somfy box Tahoma Switch

Motorisations : Motorisation radio AM35 (p.65) Options radio AM35 : Télécommande 1 canal Télécommande 6 canaux Box Tuya

Motorisation solaire SOMFY (p.66) Options moteur solaire : Télécommande Amy iO Télécommande 5 canaux Panneau solaire déporté (rallonge de 5 m et support)

Rep	Hauteur	Cotes tableaux <input type="checkbox"/>			Largeur	Cotes tableaux <input type="checkbox"/>			Allège	Nbre de vantaux	Référence dispositif (vue intérieure) de ① à ③	Options	Moteur AM35 ou SOMFY	Type de pose (voir p.66)		Hauteur marche pour pose sans appui	Repères façade	Prix Unit	Qté	Montant HT
		D	E	F		A	B	C						AA BAA	SA BSA**					
1																				
2																				
3																				
4																				
5																				
6																				
7																				
8																				
9																				

VOIR SCHÉMAS DE COTATION AU DOS

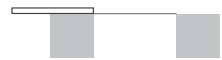
** Ajout d'un profil cornière si appui < à 30 mm

TOTAL HT


Dispositif (vue intérieure)



① 1 vantail coulissant à droite



② 1 vantail coulissant à gauche



③ 2 vantaux coulissants

PLUS VALUE POUR COULEUR SPÉCIALE
(voir page 6)

MINIMUM DE FACTURATION
POUR COULEUR SPÉCIALE
(voir pages suivant le modèle de volet)

BON POUR COMMANDE FERMÉ Selon nos Conditions Générales de Vente lues et acceptées, et figurant sur le dernier tarif en vigueur d'où ce document est extrait.

Date :

Signature du client et cachet de l'entreprise

Total HT

Forfait Port

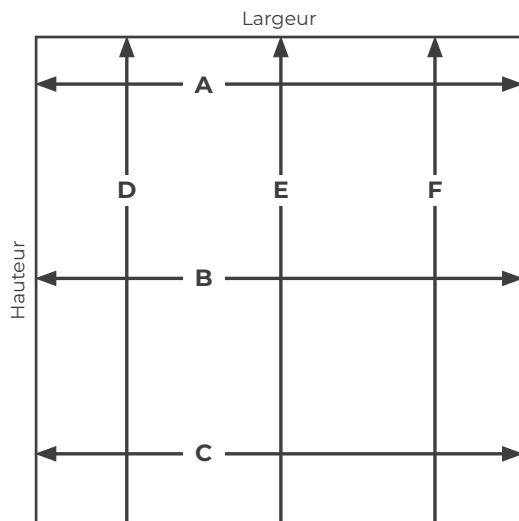
Prix Total HT

TVA

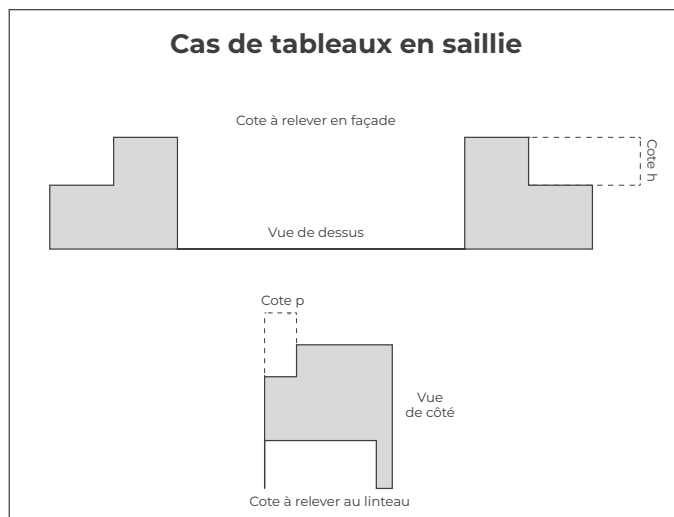
Total TTC

FEUILLE DE PRISE DE MESURES VOLET COULISSANT EXCLUSIVE

Cotes à préciser :



(Vue de l'intérieur)



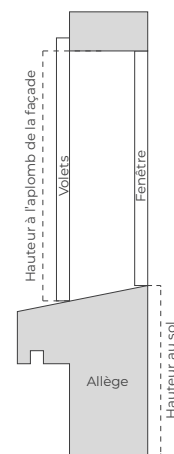
Légendes :

- AA** : avec appui débordant
- SA** : sans appui débordant
- BAA** : baie avec appui débordant
- BSA** : baie sans appui débordant

TYPES DE POSE

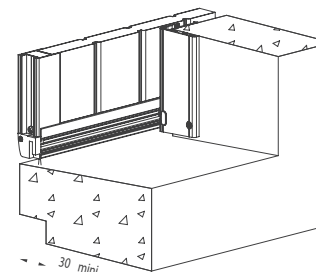
Appui fenêtre solution

AA



Détail solutions

AA et BAA

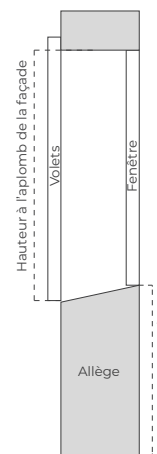


Appui porte-fenêtre

solution BAA

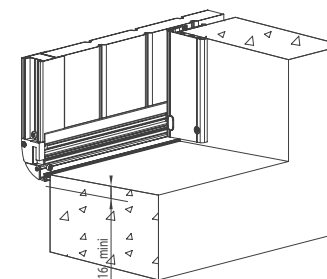


Appui droit
(non débordant)
solution SA




Détail solutions
SA et BSA

Ajout d'une cornière
(si appui < 30 mm)
sinon profil d'étanchéité
en bas de l'ouvrant



Porte-fenêtre
avec marche
solution BSA



Cotes à préciser