


# ZEUS VOLET BATTANT

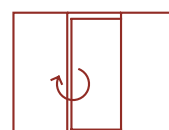
**SIB**   
L'EXTÉRIEUR PAR EXCELLENCE



Gamme Intemporelle



Plein



Volet battant



Prix moyen

## Nuancier



+ Nuancier RAL  
hors-standard  
en option



Motorisation solaire



## Labels



Thermolaquage  
haute durabilité  
CLASSE 2

# Caractéristiques techniques

## Design :

Design inspiré des anciens volets en bois.  
Finitions parfaites, sans aucune vis apparente.  
Personnalisable grâce aux nombreuses options.  
Nervurage en U pour rappeler le nervurage en bois traditionnel et augmenter la résistance du volet.

## Remplissage :

Rainurage vertical de 85 mm avec barres et écharpes.



## Dimensions :

1 vantail (2 pentures) : L 1000 x H 1799 mm.  
1 vantail (3 pentures) : L 1000 x H 2800 mm.  
2 vantaux (2 pentures) : L 2000 x H 1799 mm.  
2 vantaux (3 pentures) : L 2000 x H 2800 mm.  
3 vantaux (2 pentures) : L 2400 x H 1799 mm.  
3 vantaux (3 pentures) : L 2400 x H 2800 mm.  
4 vantaux (2 pentures) : L 3200 x H 1799 mm.  
4 vantaux (3 pentures) : L 3200 x H 2800 mm.

## Structure technique :

Épaisseur volet de 33 mm.  
Panneaux sandwichs isolants de 30 mm avec 2 parements en tôles d'aluminium laquées et une âme isolante en mousse polystyrène extrudé haute densité (isolant thermique).  
Rainurage profond pour un meilleur relief.  
Profils de rives aluminium en U avec assemblage mécanique.  
Penture horizontale en aluminium de 4 mm d'épaisseur avec embout «feston» fixées sur panneaux sandwich avec entretoises en aluminium. Finition noir et/ou blanc.  
Profils barres en aluminium de 80 x 25 mm avec embouts en fonderie d'aluminium.  
Joints d'étanchéité sur 3 côtés pour une isolation thermique et une occultation maximale.  
Battue intégrée pour supprimer le claquement des volets.

## Accessoires fournis :

Visserie de pose incluse pour dormant précadre.  
Arrêt en façade (au choix : marseillais, tête de bergère ou à bascule).  
Penture festonnée, contre-penture.  
Espagnolette romantique tout aluminium montée sur tube de diamètre 14 mm compris crochet, embout et butée haute et basse.  
Finition noir et/ou blanc.

## Options :

Accessoires laqués à la teinte du volet.  
Possible de cintrage pour le précadre et les volets.  
Option précadre dormant 3 côtés en aluminium.  
Précadre mouluré de 60 x 60mm, aile de recouvrement de 50 mm côté façade, joint d'étanchéité à lèvres en périphérie, profilé à cloison anti-déformation, gonds pré-posés en usine et réglables en hauteurs (à ajuster sur le chantier).  
Assemblage du précadre par doubles équerres.  
Joint brosse de 8 mm en option avec précadre.  
**Liste des options techniques pages suivantes.**

## Dispositifs :

1 vantail : ferré à gauche ou ferré à droite.  
2 vantaux : ferré à gauche et à droite, ou 2 ferrés à gauche ou à droite.  
3 vantaux : 1 ferré à gauche et 2 ferrés à droite, ou 1 ferré à droite et 2 ferrés à gauche.  
4 vantaux : 2 ferrés à gauche et 2 ferrés à droite.

## Types de pose :

Gond : scellement chimique, entre tableau à visser, platine en façade, sans gond (repos sur gonds existants).  
Ferrage : dormant précadre, sans dormant précadre, penture non posée et penture posée.

## Motorisation :

Automatisme radio - Motorisation solaire  
Motorisation connectée : box Tydom Home  
Deltadore, box Tahoma Somfy.

---


# Options techniques

## Options ferrage

---



Penture moderne



Penture Rapid Rénov  
arrondie ou festonnée

## Options condamnation

---



Barre de sécurité pour  
2 vantaux



Serrure  
2 points



Espagnolette  
entrebâillement



Crémone SX  
(extra plate)



Verrou SDO



Verrou Atlas



Verrou Titan

## Options arrêt

---



Crochet crémaillère



Arrêt Stopbox  
Tirette arrêt Stopbox



Arrêt en tableaux

## Option décorative

---



Jonc aluminium