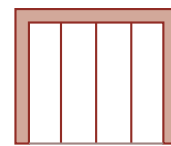
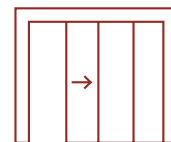


POLOGNE

PORTE DE GARAGE COULISSANTE



Gamme Confort



Porte de garage
coulissante



Prix moyen

Nuancier

 Blanc 9016 satiné	 Ivoire 1015 satiné	 Bronze 8019 texturé	 Rouge pourpre 3004 texturé	 Vert 6009 texturé	 Vert 6005 texturé	 Vert 6021 texturé
 Bleu 5003 texturé	 Bleu canon métallisé	 Bleu 5023 texturé	 Bleu 5014 texturé	 Gris 7016 texturé	 Gris 2900 sablé	 Gris 7039 texturé
 Gris beige 7006 texturé	 Gris 9007 texturé	 Gris 9006 texturé	 Gris 7022 texturé	 Gris 7037 texturé	 Rouille mars	 Marron 8014 texturé
 Noir 2100 sablé	 Noir 9005 texturé	 Chêne ambré (avec plus-value)	+ Nuancier RAL hors-standard en option			



Labels



Thermolaquage
haute durabilité
CLASSE 2

Caractéristiques techniques

Design :

Coloris intérieur blanc, pour apporter de la lumière à l'intérieur de votre garage.

Aucune charnière apparente, les finitions sont parfaites.

Confort :

La porte de garage coulissante à déplacement latéral permet de laisser libre le plafond du garage.

Les joints brosse et le joint élastomère 1^{er} classe SNJF permettent l'isolation et l'étanchéité du garage.

Poignée ergonomique.

Accès piéton simplifié avec le portillon.

Remplissage :

Rainurage vertical de 85 mm.



Dimensions :

Largeur entre tableaux :

4 panneaux : 2400 ou 2500 mm.

5 panneaux : 2600, 2800 ou 3100 mm.

6 panneaux : 3200, 3400 ou 3700 mm.

7 panneaux : 3800 ou 4000 mm.

Hauteur maxi 2450 mm.

Structure technique :

Épaisseur porte de garage : 43 mm.

Panneaux sandwich de 40 mm : 2 tôles aluminium et mousse isolante haute densité.

Galet (avec 4 roulettes) emprisonné dans un rail alu anti-déraillement de 38 x 33 mm.

Précadre aluminium laqué.

Les portes sont fournies avec des cornières de finition de 20 x 30 mm (sur demande 20 x 60 ou 20 x 80 mm).

Sécurité :

Charnière invisible anti pince-doigts.

Résistance aux grands vents.

Verrou latéral anti soulèvement, maintient fermement la porte de garage.

Options :

Portillon ouvrant à la française (compris serrure 2 points).

Écoiçon modifiable sur demande pour adapter le cintre à la configuration du chantier.

Serrure 3 points, dans le cas de portillon côté fermeture uniquement.

Options hublots page suivante.

Types de seuil / pose :

Standard ou rénovation.

Motorisation :

Motorisation SOMMER : kit PRO+600 ou kit PRO+800.

Motorisation SOMFY Dexxo Smart 800 iO.

Connexion possible avec la box Tydom Home de DELTADORE et Tahoma Switch de SOMFY.

Normes / Certifications :


NF - EN13241-1

Options hublots


Hublots en alu laqué



Rectangle
int. 405 x 215
ext. 511 x 321



Carré ou losange
220 x 220
300 x 300




Rond
ø 235
ø 315

Hublots finition Alunox



Carré ou losange
int. 220 x 220
ext. 300 x 300



Rond
ø 235
ø 315