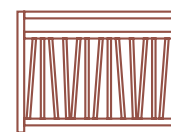


LATO GARDE-CORPS

SIB 
L'EXTÉRIEUR PAR EXCELLENCE



Gamme Signature



Vitré



Garde-corps



Prix moyen

Nuancier



+ Nuancier RAL
hors-standard
en option



Labels



Thermolaquage
haute durabilité
CLASSE 2

Caractéristiques techniques

Remplissage :

Vitrage

Dimensions :

Dimensions max pour un module :
H 1020 (hauteur fixe) x L 1800mm.

Entraxe poteaux max 1800 mm et 1500 mm
en rampant.

Structure technique :

Section poteau : 60 x 36.

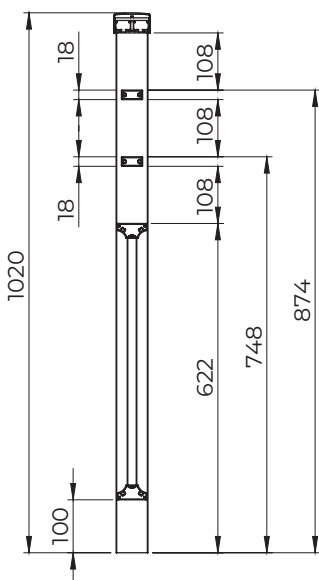
Section main courante : 69 x 38.

Section traverse : 58 x 28.

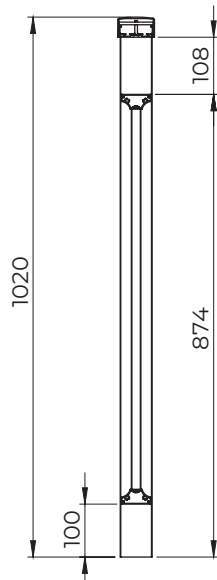
Vitrage 44,2.

Fonctionnement par modules et demi-poteaux.
Le clip de main courante vient relier les modules
entre eux.

Visserie de pose en inox incluse.




Coupe Garde-corps
avec 2 lisses




Coupe Garde-corps
avec vide sous
main-courante

Déclinaisons :



Toute hauteur



Vide sous
main courante



1 lisse



2 lisses

Options :

Cache embase.

Raccord d'angle 90° uniquement.

Kit départ mur.

Fixation pour main courante sur mur.

Portillon (largeur max 1000 mm).

Main courante seule sur mur (embout
et fixation compris) et main courante entre mur
(embouts compris).

Types de pose :

Pose standard, avec départ mur, entre murs
et rampant.

Fixation :

Embase pose sur dalle.


Embase pose en nez de dalle.

Départ mur.

Scellement (sans embase avec le poteau
à sceller rallongé de 150 mm).

Personnalisation

Vitrages




Vitrage clair



Vitrage opale blanc



Vitrage granité



Vitrage bronze



Décors vitrage clair avec décors imprimées Estampe (décor en impression blanche 30% uniquement)




Herbage




Horizon



Dispersion




Variation





Futuriste




Balade




Symétrie



Féerie



Ombrage



Ramage

