

# PANTIN PORTILLON



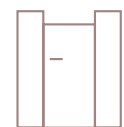
Gamme Tradition



Semi-ajouré



Droit



Portillon

## Nuancier



+ Nuancier RAL  
hors-standard  
en option



Prix moyen



## Labels



Thermolaquage  
haute durabilité  
CLASSE 2

# Caractéristiques techniques

## Design :

Style du fer forgé sans les inconvénients du métal.  
Aspect intérieur et extérieur identique.  
Système de sertissage des barreaux pour des finitions propres et soignées.  
Personnalisation avec les nombreuses options décoratives.

## Remplissage :

Barreaudage de 22 mm de diamètre.  
Soubassement plein.

## Dimensions :

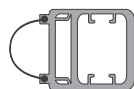
Min H 1300 x L 1000 mm.  
Max H 2500 x L 1800 mm.

## Structure technique :

Assemblage tenon-mortaise.  
Montant 50 x 50 (60 x 60 en Tradi +).  
Traverse basse et intermédiaire 40 x 40 (50 x 50 en Tradi +).  
Traverse haute ou supplémentaire 40 x 25 (50 x 35 en Tradi +).  
Barreaux cannelés.



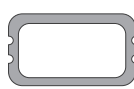
Barreau



Montant



Traverse basse



Traverse haute

## Sécurité :

Système anti-dégondage.  
Joint anti pince-doigts sur les montants côté pilier.

## Accessoires fournis :

Gonds à visser 2 et 3 points ou à scellement chimique.  
Serrure avec barillet finition Oxyloc 5 clés.  
Poignée laquée couleur portail.  
Pivot crapaudine suivant dimensions (obligatoire en Tradi +).  
Visserie de pose en inox incluse.  
Profil de réception toute hauteur avec battue intérieure et extérieure.

## Options :

Numéro de rue.

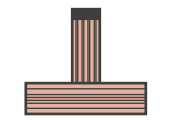
## Poteaux :

150 M avec embase.  
100 si largeur < 1050 mm, 150 et 200 M avec scellement.

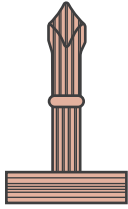
## Types de pose :

A : Gond 2 points entre piliers  
C : Pivot crapaudine entre piliers  
H : Gond pour pente entre piliers  
D : Gond 3 points  
F : Gond 3 points arrière piliers  
G : Pivot crapaudine arrière piliers  
Uniquement pose A et C pour poteau de 100.

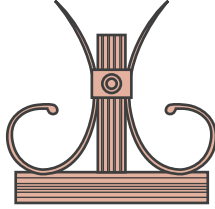
# Personnalisation



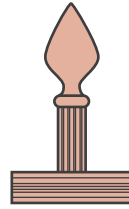
Tube simple avec bouchon



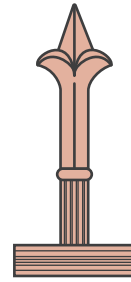
Tube simple avec fer de lance



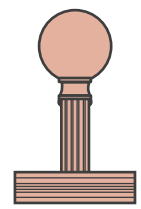
Tube simple avec volute




Tube simple avec goutte d'eau




Tube simple avec fleur de Lys




Tube simple avec boule




Rond décoratif




Losange décoratif




Cœur décoratif



Amphore décoratif




Feuilles d'automne décoratives



Motif d'ornement



Bague décorative



Moulure tôle basse



Rosace  
(sur le côté extérieur en standard)