

PANTIN BATTANT



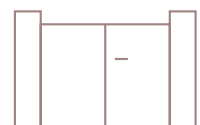
Gamme Tradition



Semi-ajouré



Droit



Battant

Nuancier



+ Nuancier RAL
hors-standard
en option



Prix moyen



Labels



Thermolaquage
haute durabilité
CLASSE 2

Caractéristiques techniques

Design :

Style du fer forgé sans les inconvénients du métal.
Aspect intérieur et extérieur identique.
Système de sertissage des barreaux pour des finitions propres et soignées.
Personnalisation avec les nombreuses options décoratives.

Remplissage :

Barreaudage de 22 mm de diamètre.
Soubassement plein.

Dimensions :

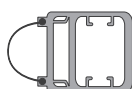
Min H 1300 x L 2000 mm.
Max H 2500 x L 5000 mm
Max H 2500 x L 5000 mm pour Tradi +
(pose pivot crapaudine obligatoire en Tradi +).

Structure technique :

Assemblage tenon-mortaise.
Montant 50 x 50 (60 x 60 en Tradi +).
Traverse basse et intermédiaire 40 x 40
(50 x 50 en Tradi +).
Traverse haute ou supplémentaire 40 x 25
(50 x 35 en Tradi +).
Barreaux cannelés.



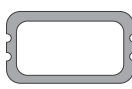
Barreau



Montant



Traverse basse



Traverse haute

Sécurité :

Système anti-dégondage.
Joint anti pince-doigts sur les montants côté pilier.

Accessoires fournis :

Gonds à visser 2 et 3 points ou à scellement chimique.
Serrure avec barillet finition Oxyloc 5 clés.
Béquille et plaque de propreté en aluminium et laquée couleur portail.
Sabot arrêt central.
Arrêt à bascule.
Pivot crapaudine suivant dimensions (obligatoire en Tradi +).
Visserie de pose en inox incluse.
Double recouvrement sur montants centraux.

Options :

Numéro de rue.

Motorisation :

V418 - BA 392 - E770 - Axovia - MI24 avec butées intégrées obligatoires (pas disponible en Tradi +).

Levée de pente impossible avec MI24.

Motorisation connectée : box Tydom Home Deltadore, box Tahoma Somfy.

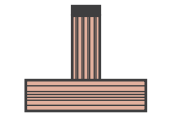
Poteaux :

150 M avec embase.
150 et 200 M avec scellement.

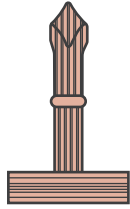
Types de pose :

A : Gond 2 points entre piliers
C : Pivot crapaudine entre piliers
H : Gond pour pente entre piliers
D : Gond 3 points
F : Gond 3 points arrière piliers
G : Pivot crapaudine arrière piliers

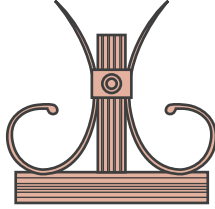
Personnalisation



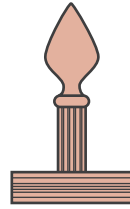
Tube simple avec bouchon



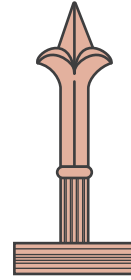
Tube simple avec fer de lance



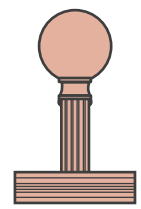
Tube simple avec volute




Tube simple avec goutte d'eau




Tube simple avec fleur de Lys




Tube simple avec boule




Rond décoratif




Losange décoratif



Cœur décoratif



Amphore décoratif



Feuilles d'automne décoratives



Motif d'ornement



Bague décorative



Crosse de tapée centrale



Moulure tôle basse



Rosace
(sur le côté extérieur en standard)