

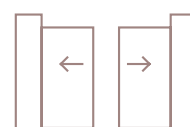
NORDICA C ANTAGONISTE



Gamme Signature



Plein



Antagoniste



Prix moyen

Nuancier



+ Nuancier RAL
hors-standard
en option



Labels



Thermolaquage
haute durabilité
CLASSE 2

Caractéristiques techniques

Design :

Crémaillère et roulettes intégrées dans le portail donc invisible.

Lignes fluides et épurées.

Finitions parfaites : poignée et rosace en aluminium anodisé.

Personnalisation grâce à nos nombreux décors disponibles.

Possibilité d'assortir sa clôture à son portail pour un extérieur parfaitement coordonné.

Remplissage :

Lame large 255 x 18 (horizontal, M ou H).

Lame large 170 x 18 (horizontal, M ou H).



Lames larges 255 x 18



Lames larges 170 x 18

Dimensions :

Min H 900 x L 2500 mm pour toutes lames.

Max H 2000 x L 8000 mm pour toutes lames.

Vantaux inégaux impossibles (largeur max d'un vantail = 4000 mm).


Structure technique :

Assemblage tenon-mortaise.

Montant 110 x 70.

Traverse 100 x 40.

Galet à gorge carré pour une résistance optimale au vent latéral.



1- Cale 118 x 40 x 4
2- Montant 110 x 70

3- Traverse 100 x 40
4- Chapeau de finition extraplat

Sécurité :

Guide de butée et entonnoir de réception : préviennent les tentatives d'ouverture forcée ainsi que les dommages causés par des chocs ou des fermetures non contrôlées.

Accessoires fournis :

Rail de guidage et roue en inox.

Serrure avec barillet finition Oxyloc 5 clés.

Poignée et rosace pour barillet en aluminium anodisé.

Arrêt tampon.

Guidage à double galet jusqu'à largeur maxi 4000 mm et hauteur maxi 2000 mm.

Visserie de pose en inox incluse.

Profil de réception .

Options :

Numéro de rue.

Motorisation :

FAAC C 720 uniquement (2 moteurs).

Hauteur crémaillère : 126 mm, déverrouillage crémaillère impossible.

Motorisation connectée : box Tydom Home Deltadore.

Poteaux :

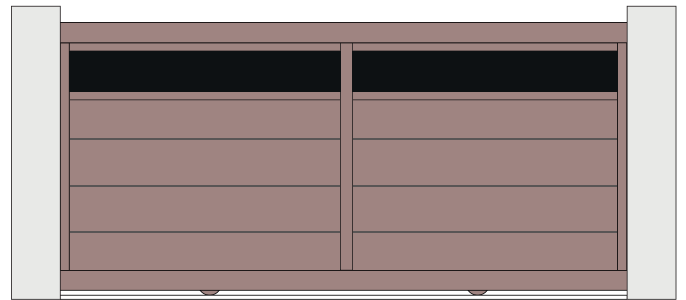
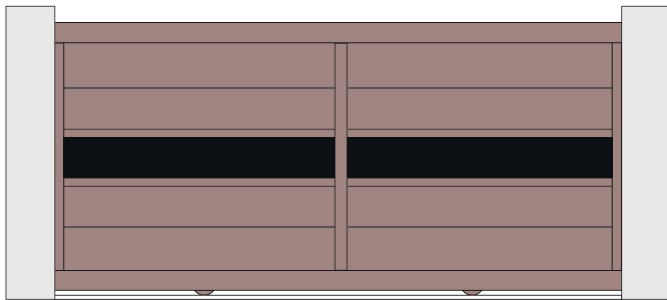
150 M avec embase.

150 et 200 M avec scellement.

100 disponible uniquement en guidage intérieur propriété.

Personnalisation

■ Emplacement de la zone de décor (milieu ou haut) identique au portail coulissant Nordica.



Décors découpes laser Estampe



Lisse



Horizon



Échappée



Odyssée



Éclat



Brindille



Ramage



Dispersion



Variation



Mirage



Rêverie



Ombrage



Alchimie




Futuriste



Symétrie




Évasion



Impulsion




Balade



Reflét



Féérie



Oscillation

Découpe laser spécifique à la demande

Décors tôles perforées




Prisme



Exa



Diamant



Ellipses



Bulles de savon



Ronds

Personnalisation

Décors panneaux horizontaux



Arte



Labyrinthe

Décors vitrages



Vitre opale (blanc dépoli)




Maille (vitrage textile incrusté)

Décors parement de pierre



Mica



Ardoise

Décor alu anodisé



Hygie

Portail coulissant antagoniste



Description :

Portail coulissant face à face.

Spécifications techniques :

Le portail est composé de deux portails battants transformés en coulissant de la gamme SIGNATURE en version manuelle ou motorisée. La tenue de l'ensemble est assurée par un double sabot de maintien en inox fixé au seuil avec axe traversant en bronze. Un profil joint brosse sert de cache jour sur les poteaux de refoulement de chaque côtés.

Limites d'application :

Le portail est composé de deux coulissants égaux ou inégaux. La dimension maxi possible entre poteaux est de 8000 mm pour une hauteur de 2000 mm.

Le portail en version motorisé est toujours avec la motorisation FAAC C720 (un seul jeu de photocellule, un seul jeu de clignotant, et c'est la fonction moteur maître qui pilote le second (esclave)).

Pas de déverrouillage crémaillère possible.

Précautions d'emploi :

Le client devra être informé qu'il faut un seuil de bonne qualité et qu'il doit vérifier son niveau.

